

marketplace

Assinatura digital do contrato

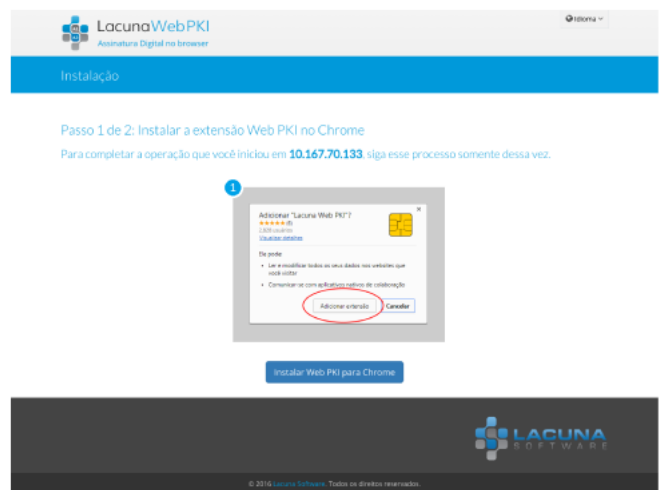
1. O que você precisa para assinar o contrato com a B2W Marketplace?

- a) De um e-CNPJ válido do tipo A1 ou A3. Para mais informações, acesse o site <https://serasa.certificadodigital.com.br>
- b) Estar utilizando o browser Chrome ou Internet Explorer no ato da assinatura do contrato
- c) Instalar o plugin para assinatura do contrato

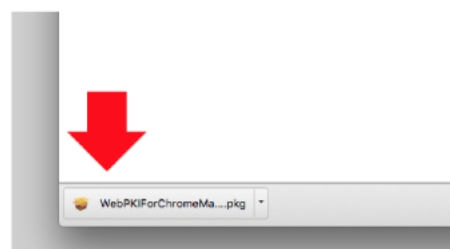
Atenção: O eCNPJ deve ser do CNPJ informado no cadastrado.

2. Assinando o contrato

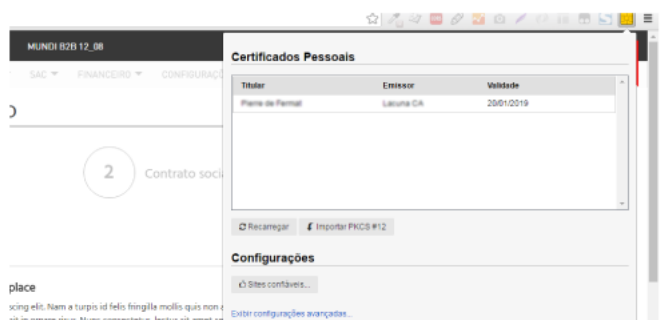
Ao acessar o passo de assinatura no portal, você será redirecionado para a página da LacunaWebPKI para que seja feita a instalação do plugin necessário para a assinatura.



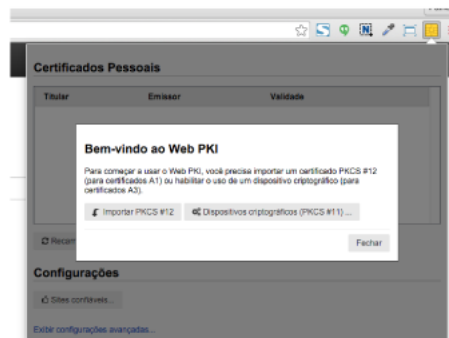
Siga os passos informados até o final da instalação. Em alguns sistemas a instalação é iniciada automaticamente, em outros, é necessário clicar no arquivo baixado para iniciar a instalação.



Após a instalação, se você utiliza o sistema Windows, o plugin detectará automaticamente seus certificados A1/A3, desde que estejam instalados ou plugados no computador.



Se você utiliza OS X ou Linux, será necessário clicar no plugin e importar seu certificado.

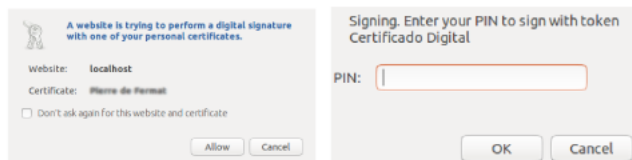


Com o certificado importado no plugin, você estará apto para selecioná-lo na página do portal para concluir o processo de assinatura digital do contrato. Caso seu certificado ainda não apareça no combo de opções, recarregue a página ou clique no ícone de "recarregar", que é apresentado ao lado do combo.

Assinatura digital

Certificado digital*

O sistema ainda pode pedir a permissão "allow" e a senha "PIN" do certificado para finalizar a assinatura.



Pronto, você concluiu seu cadastro.
Seja bem vindo!

 marketplace

